

ISTRUZIONI DI MONTAGGIO - Ducati Monster 696/1100 slip-on cono

IMMAGINE

ITALIANO

USER MANUAL - ENGLISH VERSION



- Rimuovere i paracalore laterali di serie.

- Remove original heat guards.




- Sganciare le molle dei silenziatori.

- Disconnect silencers springs.



- Svitare le viti supporto silenziatore.

- Unscrew on silencer support.



- Innestare il silenziatore Zard.


- Fit Zard silencer on.

IMMAGINE**ITALIANO****USER MANUAL - ENGLISH VERSION**

- Agganciare la molla sull' innesto silenziatore.
- Hook each spring to the silencer coupling.




- Avvitare la vite sulla staffa supporto silenziatore senza serrare.






- Screw on silencer support, without locking.



- Ripetere il montaggio sul silenziatore sinistro.



- Repeat previous step on the opposite side silencer.

IMMAGINE	ITALIANO	USER MANUAL - ENGLISH VERSION
	<ul style="list-style-type: none"> • Allineare i silenziatori e serrare le viti di supporto. • Rimontare i paracalore laterali di serie. 	<ul style="list-style-type: none"> • Line silencers up and lock support screws. • Fit original heat guards.
	<p>Posizione 1:</p> <p>Boccola bassa</p>	<p>Position 1:</p> <p>Lower bush</p>
	<p>Posizione 2:</p> <p>Boccola alta</p>	<p>Position 2:</p> <p>Higher bush</p>